

EXPORARCILLAS

Ladrillera Exportadora de Arcillas

Líderes construyendo futuro



www.exporarcillas.com



Parque minero industrial Km 3
PBX : (+ 57 1) 9238193 / Movil: (57) 310 8566252

**EXPORARCILLAS**

Ladrillera Exportadora de Arcillas

RENDIMIENTO Y PESO

Rendimiento : 15 un/ m²
Peso : 4.5 kgrs

Rendimiento : 15 Un/m²
Peso : 4.8Kgrs/un

Ref: 1003 Rendimiento No 4: 12 un/m²
Peso : 5,7 kgrs/un

Ref: 1004 Rendimiento No 5: 12 un/m²
Peso : 6,5 kgrs/un

Rendimiento : 12.25 un/m²
Peso : 8.3 kgrs/un

Rendimiento : 24.5 Un/m²
Peso : 4.1 Kgrs/un

1. BLOQUES DIVISORIOS Y PERFORACIÓN VERTICAL

1.1. BLOQUE ESTÁNDAR ■

Ref: 1001 Bloque No 4
Standar Tono Rojo Natural Variado
Dimensiones 30 X 20 X 10 Cms



Ref: 1002 Bloque No 5
Standar Tono Natural
Dimensiones: 30x20x12 Cms



1.2. BLOQUE TRADICIONAL ■

Ref : 1003 Bloque Tradicional No 4
Dimensiones: 33x23x9 Cms
Ref : 1004 Bloque Tradicional No 5
Dimensiones: 33x23x11 Cms



1.3. BLOQUE PERFORACION VERTICAL DOBLE PARED ■

Ref : 1005 Bloque
Vertical Doble Pared
Dimensiones: 33x23x11.5 Cms



Ref : 1006 Bloque
Vertical Medio
Dimensiones: 16x23x12 Cms



**EXPORARCILLAS**

Ladrillera Exportadora de Arcillas

RENDIMIENTO Y PESO

Rendimiento: 12.25Un/m²
Peso : 7.6 Kgrs/un

Rendimiento : 14 un/m²
Peso : 7.2 kgrs/un

Ref: 1009 Rendimiento 56 Un/m²
Peso : 2.5 Kgrs/ Un

Ref: 1010 Rendimiento 56 Un/m²
Peso : 2.3 Kgrs/ Un

Rendimiento : 56 Un/m²
Peso : 2.5 Kgrs/un

Rendimiento : 56 Un/m²
Peso : 2.5 Kgrs/un

Ref : 1007 Bloque Vertical
Pared Sencilla
Dimensiones : 33x23x11.5 Cms



Ref : 1008 Bloque Vertical Rayado
Pared Sencilla
Dimensiones : 32x11.5x20 Cms



2. LADRILLOS

2.1. LADRILLO PRENSADO LIVIANO

Ref 1009 Ladrillo Prensado Liviano
Estructural Tono Rojo Natural
Dimensiones 24.5 X 12 X 6 Cms
Ref 1010 Ladrillo Prensado Liviano
Estructural Tono Rojo Natural
Dimensiones 24 X 12 X 5.5 Cms



Ref : 1011 Ladrillo Prensado
Liviano Tono Coral Variado
Dimensiones : 24.5 X 12 X 6 cms



Ref 1012 Ladrillo Prensado Liviano
Estructural Tono Gris
Dimensiones : 24.5x12x6 cms





EXPORARCILLAS
Ladrillera Exportadora de Arcillas

RENDIMIENTO Y PESO

Rendimiento: 56 Un/m²
Peso : 2.5 Kgrs/un

Rendimiento: 56 Un/m²
Peso: 2.5 Kgrs/un

Rendimiento: 56 Un/m²
Peso: 2.5 Kgrs/un

Rendimiento: 56 Un/m²
Peso: 2.6 Kgrs/un


Rendimiento: 56 Un/m²
Peso: 2.4 Kgrs/un

Ref : 1013 Ladrillo Prensado Liviano
Estructural Tono Cafe Variado
Dimensiones: 24.5 x12x6 cms



2.2. LADRILLO ESTRUCTURAL
LIVIANO


Ref 1014 Ladrillo Estructural
Rustico Tono Natural Rojo
Dimensiones: 24x12x6 Cms



Ref : 1015 Ladrillo Liviano Tono
Arena Natural
Dimensiones: 24x12x6 cms



Ref : 1016 Ladrillo Liviano Vitrificado
Dimensiones: 24x12x6 Cms



Ref: 1017 Ladrillo Liviano
Pecoso
Dimensiones: 24.5 X12x6 Cms





EXPORARCILLAS

Ladrillera Exportadora de Arcillas

RENDIMIENTO Y PESO

Rendimiento: 33 Un/m²
Peso: 4.5 Kgrs/un


Rendimiento: 33 Un/m²
Peso: 3.5 Kgrs/un

Rendimiento : 33 Un/m²
Peso: 3 Kgrs/un


Rendimiento: 28 Un/m²
Peso: 4.1 Kgrs/un

Rendimiento: 28 Un/m²
Peso: 4.1 Kgrs/un

Ref: 1018 Ladrillo Liviano
Portante 14
Dimensiones: 29x14x9 Cms



Ref: 1019 Ladrillo Portante Redondo
Dimensiones: 29x12x9 Cms



Ref : 1020 Ladrillo Liviano Portante
Dimensiones: 29x12x9 Cms



2.3. LADRILLO PRENSADO SUPER FORMATO 50

Ref : 1021 Ladrillo Prensado
Super Formato Gris
Dimensiones: 49.5x12x6 Cms



Ref : 1022 Ladrillo Prensado
Super Formato Cafe Variado
Dimensiones: 49.5x12x6 Cms





EXPORARCILLAS
Ladrillera Exportadora de Arcillas

RENDIMIENTO Y PESO

Rendimiento: 28 Un/m²
Peso: 4.1 Kgrs/un

Rendimiento: 28 Un/m²
Peso: 4.1 Kgrs/un

Rendimiento: 49 Un/m²
Peso: 2.4 Kgrs/un

Rendimiento: 43 Un/m²
Peso: 3.1 Kgrs/un

Rendimiento: 49 Un/m²
Peso: 2.4 Kgrs/un

Ref: 1023 Ladrillo Prensado Super
Formato Rojo
Dimensiones : 49.5x12x6 Cms



Ref: 1024 Ladrillo Prensado Super
Formato Tono Arena
Dimensiones : 49.5x12x 6cms



2.4. LADRILLO GRAN FORMATO 32 Y 33

Ref: 1025 Ladrillo Gran Formato 33
Tono Cafe Variado
Dimensiones : 33x12x5 Cms



Ref: 1026 Ladrillo Gran Formato 32
Tonos Matizado Rejilla
Dimensiones : 32x12x6 Cms



Ref: 1027 Ladrillo gran Formato 32
Tono Arena
Dimensiones : 32x12x5 Cms





EXPORARCILLAS
Ladrillera Exportadora de Arcillas

RENDIMIENTO Y PESO

Ref: 1028 Rendimiento: 41 Un/m²
Peso: 3 Kgrs/un

Ref: 1029 Rendimiento: 49 Un/m²
Peso: 2.6 Kgrs/un

Rendimiento: 41 Un/m²
Peso: 3 Kgrs/un

Rendimiento: 41 Un/m²
Peso: 2.7 Kgrs/un

Rendimiento: 17 Un/m²
Peso: 1.4 Kgrs/un

Rendimiento: 56 Un/m²
Peso: 3 Kgrs/un

2.5. LADRILLO GRAN FORMATO 39

Ref: 1028 Ladrillo gran Formato 39
Dimensiones: 39x12x6cm

Ref: 1029 Ladrillo gran Formato 39
Dimensiones: 32x12x5x Cms



Ref: 1030 Ladrillo Prensado Gran
Formato 39 Tono Matizado
Variado Color
Dimensiones: 39x11.5x5 Cms




Ref: 1031 Ladrillo Prensado
Gran Formato 39 H.Cuadrado
Dimensiones: 39 X 11.5 X 5 cms



2.6 LADRILLOS ESPECIALES

Ref: 1032 Ladrillo Esquinero L
Especial Tonos
Rojo y Arena Natural
Dimensiones: 32x12x6x2.5 Cms



Ref: 1033 Ladrillo Rustico
Colonial Adobe
Dimensiones: 24 X 12 X 6 cms





EXPORARCILLAS
Ladrillera Exportadora de Arcillas

RENDIMIENTO Y PESO

Rendimiento: Segun usos
Peso: 2 Kgrs/un

Rendimiento: 56 Un/m2
Peso: 3 Kgrs/un

Rendimiento: 46 Un/m2
Peso: 2.9 Kgrs/un

Rendimiento: 25 Un/m2
Peso: 2 Kgrs/un

Rendimiento: 50 Un/m2
Peso: 2.5 Kgrs/un


Ref: 1034 Jamba Especial
Dimensiones: 18x7x3 cms
Fabricación Especial



Ref: 1035 Ladrillo Chimenea
Dimensiones: 24x12x6 Cms



Ref: 1036 Ladrillo Ecológico
Circular En 8
Dimensiones: 12x24x6 Cms




Ref: 1037 Ladrillo Ecológico
Circular
Dimensiones: 20x20x5 cms



2.7. LADRILLO ADOQUIN COLONIAL ■

Ref : 1038 Ladrillo Adoquin Tono
Vitrificado
Dimensiones: 10x20x6 Cms





EXPORARCILLAS
Ladrillera Exportadora de Arcillas

RENDIMIENTO Y PESO

Rendimiento: 50 Un/m²
Peso: 2.5 Kgrs/un

Ref: 1039 Ladrillo Adoquin Tonos Rojo y
Gris Natural Variados
Dimensiones : 10x20x6 cms



Rendimiento: 35 Un/m²
Peso: 3.2 Kgrs/un

Ref: 1040 Ladrillo Adoquin Rectangular
Dimensiones : 24,5 x12x6 Cms



Ref: 1041 Rendimiento: 50 Un/m²
Peso: 2.4 Kgrs/un

Ref : 1041 Ladrillo en
Concreto Tono Gris
Dimensiones: 10x20x6 Cms



Ref: 1042 Rendimiento: 50 Un/m²
Peso: 2.65 Kgrs/un

Ref : 1042 Ladrillo en
Concreto Tono Gris
Dimensiones: 10x20x8 Cms

Rendimiento: 42 Un/m²
Peso: 2.9 Kgrs/un

Ref : 1043 Ladrillo
Adoquin Corbatin
Dimensiones : 22x13x6 Cms



Rendimiento: 34 Un/m²
Peso: 3 Kgrs/un

Ref: 1044 Ladrillo Adoquin
Rectangular Rosado
Dimensiones : 24x12x6 Cms





EXPORARCILLAS
Ladrillera Exportadora de Arcillas

RENDIMIENTO Y PESO

Rendimiento: 50 Un/m²
Peso: 2.5 Kgrs/un

Rendimiento: 56 Un/m²
Peso: 0.55 Kgrs/un


Rendimiento: 67 Un/m²
Peso: 0.7 Kgrs/un

Rendimiento: 50 Un/m²
Peso: 3 Kgrs/un

Rendimiento: 67 Un/m²
Peso: 0.7 Kgrs/un


Rendimiento: 43 Un/m²
Peso: 0.80 Kgrs/un

Ref : 1045 Ladrillo Adoquin En
Gres
Tonos Rojo y Arena Natural
Dimensiones: 10x20x5 Cms



3.0 ENCHAPES

Ref : 1046 Enchape Tonos Rojo
Natural y Matizado. Piso y Pared
Dimensiones : 24.5 X 6 X 2.8 cms



Ref : 1047 Enchape
Prensado Tono Gris
Dimensiones 24x6x2 Cms



Ref: 1048 Enchape Vitrificado
Dimensiones 24x6x2 Cms



Ref : 1049 Enchape Prensado
Especial Arena y Tipo Crepes
Hecho a Mano
Dimensiones : 24x6x2 Cms



Ref : 1050 Enchape Arena
Dimensiones : 32x3.5x6 Cms





EXPORARCILLAS
Ladrillera Exportadora de Arcillas

RENDIMIENTO Y PESO

Rendimiento: 66 Un/m²
Peso: 1.4 Kgrs/un

Rendimiento: 66 Un/m²
Peso: 1.4 Kgrs/un

Rendimiento: 6 Un/m²
Peso: 5 Kgrs/un


Rendimiento: 11 Un/m²
Peso: 5Kgrs/un

Rendimiento: 2 Un/m²
Peso: 7 Kgrs/un

Ref : 1051 Enchape Rustico Tono Rojo
Dimensiones: 6x25x3.2 Cms



Ref : 1052 Enchape de 7 Cms Con Pata Natural
Dimensiones : 7x25x3.2cms



4. PISOS EN GRES

Ref : 1053 Piso Tablon en Gres
Dimensiones : 40x40x3 Cms
Producto 100% Hecho A Mano



Ref : 1054 Piso en Gres Exagonal
Dimensiones: 30x30x6 Cms
Producto 100% Hecho A Mano



Ref : 1055 Piso Tablon en Gres
Dimensiones: 50x50x3cm
Producto 100% Hecho A Mano





EXPORARCILLAS
Ladrillera Exportadora de Arcillas

RENDIMIENTO Y PESO

Rendimiento:
Segun uso y tamaño

Rendimiento: 50 Un/m²
Peso: 2.5 Kgrs/un

Rendimiento: 32 Un/m²
Peso: 1 Kgrs/un


Rendimiento: 28 Un/m²
Peso: 1 Kgrs/un

Ref: 1060 Rendimiento: 18 Un/m²
Peso: 1.5 Kgrs/un

Ref: 1061 Rendimiento: 60 Un/m²
Peso: 0.6 Kgrs/un

Rendimiento: 15 Un/m²
Peso: 2.2 Kgrs/un

Ref : 1056 Pisos En Gres A
Mano Y Fabricación Industrial



Ref : 1057 Piso y Pared En Gres.
Fabricacion Especial Sobre Pedido



5. TEJAS


Ref : 1058 Teja Plana Tonos Rojo
Natural y Chocolate
Dimensiones : 30x17x1 cms



Ref : 1059 Teja Plana Tono
Vitrificado
Dimensiones : 26x16,5 cms



Ref : 1060 Teja cartabon
Dimensiones: 39 x17x14 cms
Ref: 1061: Teja Jardinera
Dimensiones: 26x14x12,5 cms



Ref : 1062 Teja Español "S"
dimensiones : 40x26 Cms





EXPORARCILLAS
Ladrillera Exportadora de Arcillas

RENDIMIENTO Y PESO

Rendimiento: 14.5 Un/m²
Peso: 3.7 Kgrs/un

Rendimiento: 17 Un/m²
Peso: 1.2 Kgrs/un

Rendimiento: 25 Un/m²
Peso: 5.5 Kgrs/un

Rendimiento: 13 Un/m²
Peso: 3.4 Kgrs/un

Rendimiento: 25 Un/m²
Peso: 4.5 Kgrs/un

Ref : 1063 Teja escosesa
Dimensiones : 40x24x6 cms




Ref : 1064 Teja Cartabon En Colores
Dimensiones : 40x15x13.5 Cms



6. FACHADA

Ref : 1065 Fachada Celosia Cuatro
Dimensiones : 20x20x12 Cms



Ref : 1066 Fachada Columna En Gres
Dimensiones : 25 X 7 Cms



Ref : 1067 Fachada Trebol
Dimensiones : 20x20x12 cms

